

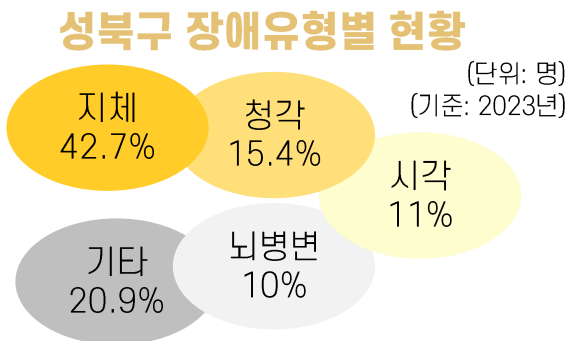
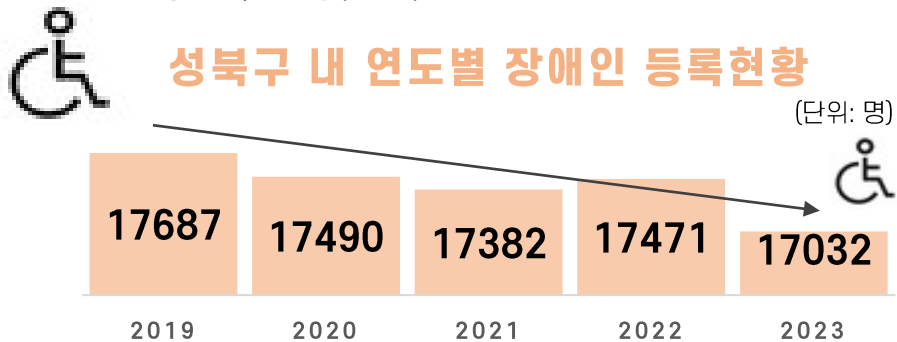
숫자로 성북을 보다 통계로 말하는 성북 vol.42

“장애인 복지 서비스”

2023년 장애인 실태조사 결과에 따르면, 장애인이 국가·사회에 가장 우선적으로 요구하는 사항은 '소득보장' 43.9%, '의료보장' 26.9%, '고용보장' 7.9%, '주거보장' 6.5% 등으로 나타났다.

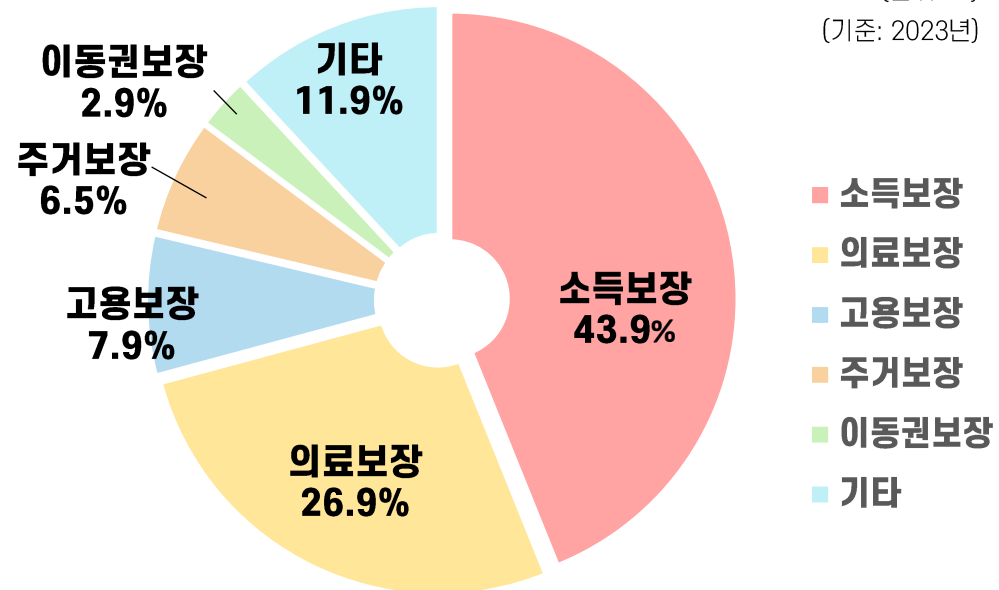
장애인이 국가·사회에 가장 우선적으로 요구하는 사항은 2020년에 비해 소득보장과 의료보장은 감소한 반면, 고용보장, 이동권 보장, 보육·교육 보장, 장애인 인권보장, 장애인 건강관리 등 다양한 영역의 욕구가 높아지는 것으로 나타났다. 장애인의 35.3%는 일상생활 수행 시 지원이 필요한 것으로 나타났으며, 현재 일상생활지원이 충분하다고 생각하는 비율은 62.3%로 2020년 54.9%에 비해 높아졌다.

성북구 내 장애인 인구 현황을 파악해 보았을 때, 2023년 17,032명으로 점차적으로 감소하는 경향을 보이고 있으며, 남성이 여성보다 많은 인원을 차지하고 있는 것으로 확인했다. 장애 유형으로는 지체 장애 유형이 7,270명(42.7%)로 가장 높았으며, 그 다음으로는 청각 장애 유형이 2,630명(15.4%), 시각 장애 유형이 1,866명(11%)를 차지하였다.



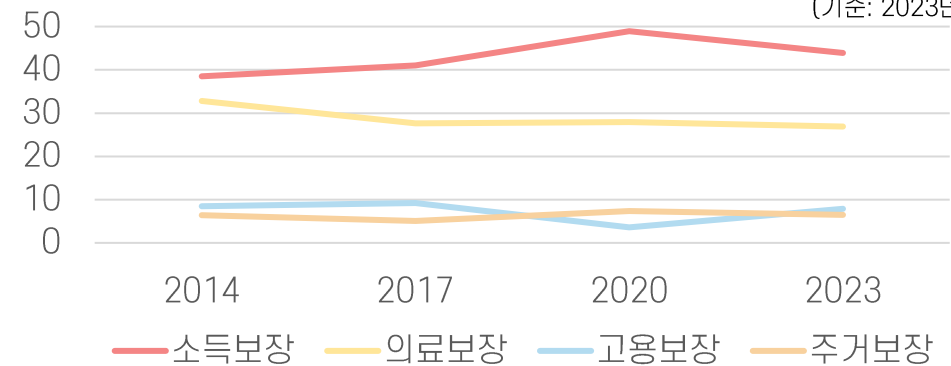
장애인 복지 서비스 수요

(단위: %)
(기준: 2023년)



국가나 사회에 대한 요구사항(장애인 복지 서비스) 상위 4개 추이

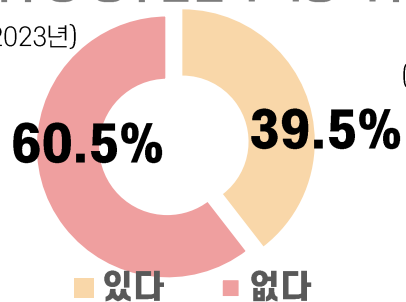
(단위: %)
(기준: 2023년)



장애인 편의시설 중 '성북구청·동주민센터' 이용률이 39.5%로 가장 높고, 그 다음으로 '보건소' 장애인 편의시설 이용률이 14.6%를 차지 ...

성북구청·동주민센터 이용 여부

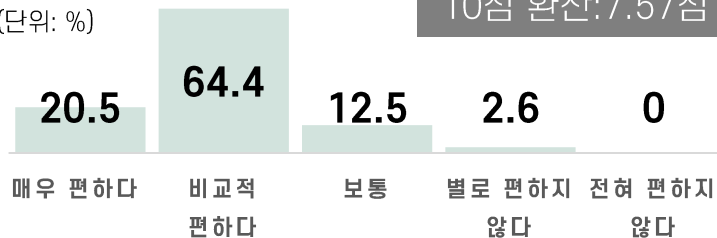
(기준: 2023년)



성북구청/동 주민센터 이용 편의성

(기준: 2023년)

(단위: %)



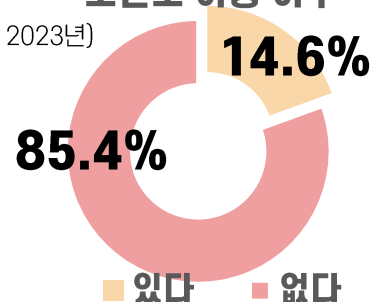
성북구청 동주민센터 이용 편의성	사례수	편하다	보통	불편하다	10점 평균
전체	1,631	84.9	12.5	2.6	7.57
권역별					
성북, 삼선권	114	94.4	5.6	0.0	7.88
동선, 안암, 보문권	175	85.7	14.3	0.0	7.42
정릉권	283	96.9	3.1	0.0	8.32
돈암, 길음권	414	71.4	21.7	6.9	7.16
종암, 월곡권	214	96.1	3.7	0.2	7.57
장위, 석관권	431	81.5	15.2	3.3	7.44

-최근 1년간 '성북구청 및 동 주민센터'를 방문한 주민(n=1,631)의 경우 장애인 편의시설 편의성에 대해 7.57점으로 '대체로 편하다'라고 평가했다.

-권역별로는 정릉권(8.32점)에서 편의성이 높게 나타난 반면, 돈암, 길음권(7.16점)에서 다소 편의성이 낮게 나타났다.

보건소 이용 여부

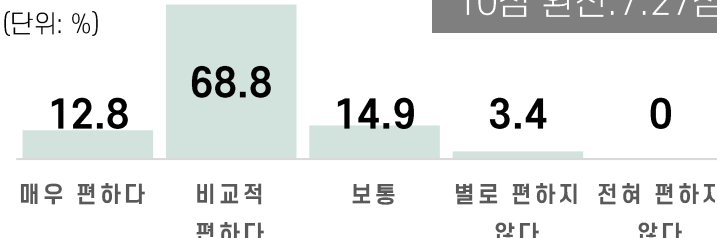
(기준: 2023년)



보건소 이용 편의성

(기준: 2023년)

(단위: %)



보건소 이용 편의성	사례수	편하다	보통	불편하다	10점 평균
전체	603	81.6	14.9	3.4	7.27
권역별					
성북, 삼선권	36	99.3	0.7	0.0	8.70
동선, 안암, 보문권	73	78.3	21.3	0.4	7.26
정릉권	108	79.1	20.9	0.0	7.41
돈암, 길음권	106	64.1	22.8	13.1	6.34
종암, 월곡권	124	93.4	6.3	0.3	7.46
장위, 석관권	156	83.4	12.7	3.9	7.35

-최근 1년간 '보건소'를 방문한 주민(n=603)의 경우 장애인 편의시설 편의성에 대해 7.27점으로 '대체로 편하다'라고 평가했다.

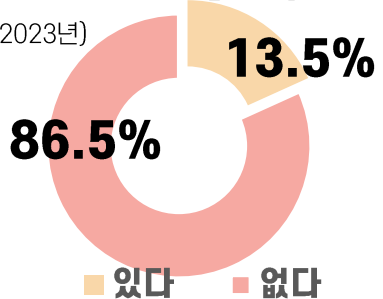
-권역별로는 성북, 삼선권(8.70점)에서 편의성이 높게 나타난 반면, 돈암, 길음권(6.34점)에서 다소 편의성이 낮게 나타났다.

‘도서관’ 장애인 편의시설 이용률은 13.5%, 이용 편의성은 7.27점,

‘문화체육시설’ 장애인 편의시설 이용률은 12.5%, 이용 편의성은 7.08점을 차지...

도서관 이용 여부

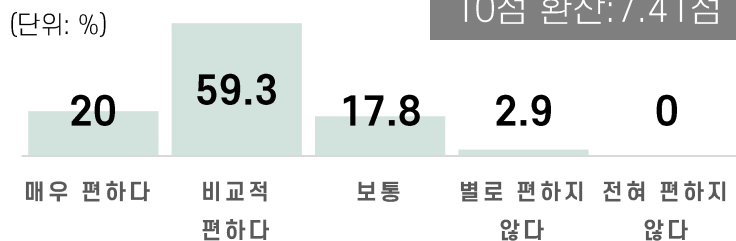
(기준: 2023년)



도서관 이용 편의성

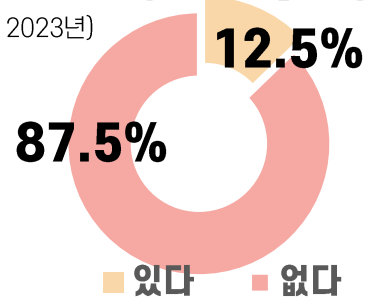
(기준: 2023년)

(단위: %)



문화체육시설 이용 여부

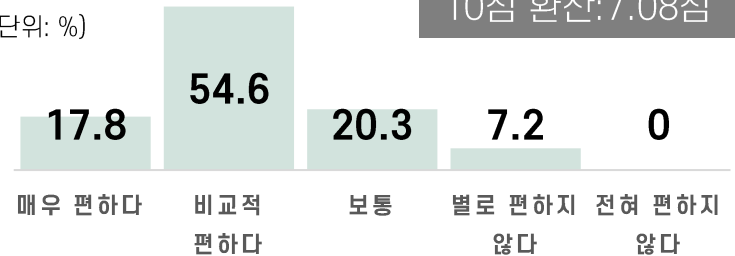
(기준: 2023년)



문화체육시설 이용 편의성

(기준: 2023년)

(단위: %)



성북구청 동주민센터 이용 편의성		사례수	편하다	보통	불편하다	10점 평균
전체		557	79.3	17.8	2.9	7.41
권역별	성북, 삼선권	31	100.0	0.0	0.0	8.55
	동선, 안암, 보문권	60	81.7	18.3	0.0	7.14
	정릉권	74	96.2	3.8	0.0	9.04
	돈암, 길음권	166	56.6	34.8	8.6	6.50
	종암, 월곡권	66	94.1	4.9	1.0	7.41
	장위, 석관권	158	84.0	15.3	0.7	7.48

-최근 1년간 ‘도서관’을 방문한 주민(n=557)의 경우 장애인 편의시설 편의성에 대해 7.41점으로 ‘대체로 편하다’라고 평가했다.

-권역별로는 정릉권(9.04점)에서 편의성이 높게 나타난 반면, 돈암, 길음권(6.50점)에서 다소 편의성이 낮게 나타났다.

문화체육시설 이용 편의성		사례수	편하다	보통	불편하다	10점 평균
전체		516	72.5	20.3	7.2	7.08
권역별	성북, 삼선권	24	100.0	0.0	0.0	9.47
	동선, 안암, 보문권	7	100.0	0.0	0.0	7.50
	정릉권	82	76.3	23.7	0.0	7.68
	돈암, 길음권	157	51.1	31.2	17.8	6.09
	종암, 월곡권	72	74.7	25.3	0.0	6.88
	장위, 석관권	174	84.1	10.4	5.5	7.41

-최근 1년간 ‘문화체육시설’을 방문한 주민(n=516)의 경우 장애인 편의시설 편의성에 대해 7.08점으로 ‘대체로 편하다’라고 평가했다.

-권역별로는 성북, 삼선권(9.47점)에서 편의성이 높게 나타난 반면, 돈암, 길음권(6.09점)에서 다소 편의성이 낮게 나타났다.

성북구 장애인 복지 서비스 소개



01. 장애인 콜택시

- 이용대상: 장애등급제 폐지(2019.7.1.) 이후 장애 판정고객,
장애등급제 폐지(2019.6.30.) 이전 장애판정고객지체
- 운행지역: 서울시계 원칙 (단, 서울시 인접지역 운행가능)
- 운행시간: 24시간
- 신청접수: 전화/문자(1588-4388), 인터넷/모바일
- 이용문의: 장애인콜택시 홈페이지 <http://calltaxi.sisul.or.kr>
전화 1588-4388,
성북구청 어르신·장애인복지과 02-2241-2519
- 이용요금: 1~5km(기본) 1,500원, 5km초과~10km이하
280원/km, 10km초과 70원/km



02. 장애인복지일자리

- 사업기간: 매년 1월 ~ 12월 [12개월]
- 근무기관: 4개소(성북장애인복지관, 성북시각장애인복지관,
성북장애인자립생활센터, 장애인자립생활센터판)
- 근무시간: 월 56시간을 원칙으로
격일제 및 시간제 근무 등 탄력적 운영
- 사업내용: 성북시각장애인복지관, 성북장애인복지관에 소속되어
해당 업무
- 이용문의: 성북구청 어르신·장애인복지과 02-2241-2517

03. 장애인행정도우미

- 사업기간: 매년 1월 ~ 12월 [12개월]
- 근무장소: 동주민센터(원칙) 및 장애인관련 시설/단체
- 신청대상: 18세 이상 서울시 등록장애인
※반복참여 제한기준: 2년을 초과하여 연속참여한 장애인은
참여 불가(단, 취업이 어려운 중증장애인은 참여가능)
- 이용문의: 성북구청 어르신·장애인복지과 02-2241-2517